



Image may differ from product. See technical specification for details.

FNL 515 B

FNL 캐스트 플랜지, 비분할 하우징

FNL 주조 플랜지형 비분할 하우징은 수평 프레임이 없는 어플리케이션에서 간단하고 안정적인 하우징을 제공하는 검증된 기계 부품입니다. 이를 통해 유지보수의 필요성을 줄이면서 통합 베어링의 수명을 최대한 연장할 수 있습니다. FNL 하우징은 샤프트 엔드용(접미사 A) 또는 관통 샤프트용(접미사 B) 커버와 함께 제공됩니다. 작은 사이즈(13사이즈 이하)는 삼각형 플랜지, 큰 사이즈는 사각형 플랜지가 있습니다.

- 충분한 입증, 유지보수 필요 감소

개요

치수

베어링 시트의 직경	130 mm
볼트 구멍 사이의 중심 거리	152 mm
부착 볼트 직경	16 mm

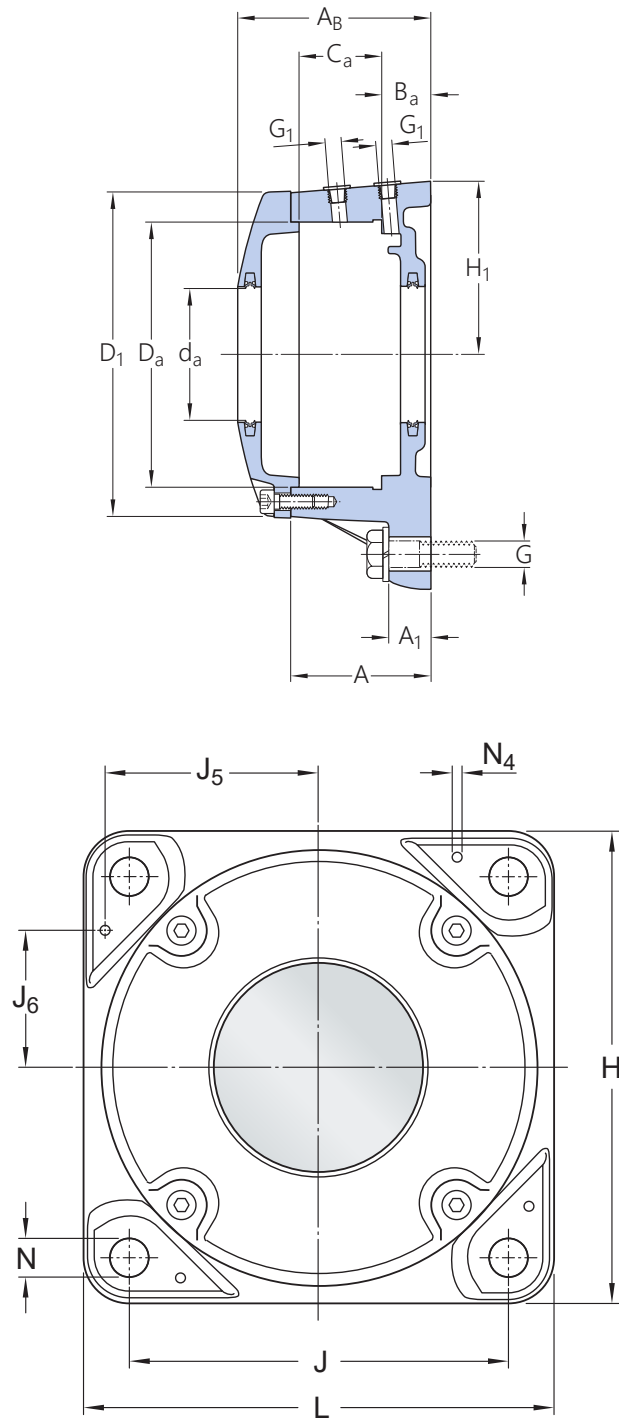
속성

하우징 유형	플랜지
하우징 구성	원피스
장착 배열	관통 축
패스너 볼트 구멍 개수	4
하우징 소재	주철
베어링 하우징 씰 유형	립 씰
하우징 윤활 기능/가능성	그리스

물류

제품 순 중량	10 kg
eClass 코드	23-05-17-02
UNSPSC 코드	31171519

기술 사양



치수

베어링 시트

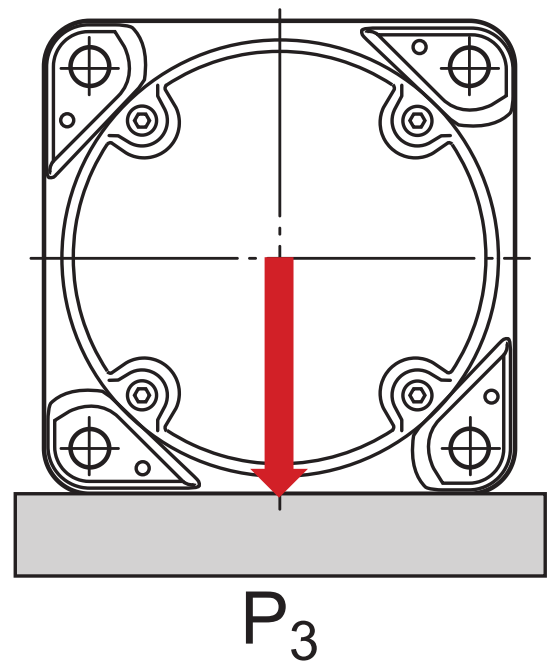
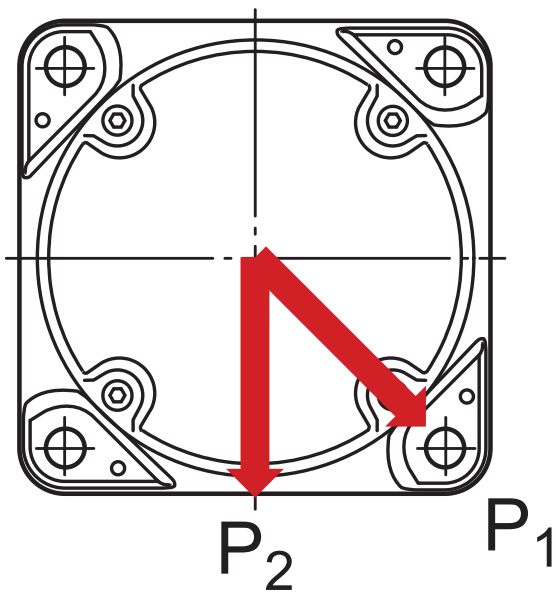
D_a	130 mm	베어링 시트의 직경
C_a	41 mm	베어링 시트의 너비
H_1	95 mm	베어링 시트의 중앙 높이
B_a	30 mm	Distance bearing seat to support surface

외경

d_a	65 mm	축 직경
A	76 mm	기본 너비
A_1	25 mm	푼 너비
A_B	104 mm	너비
D_1	168 mm	하우징 커버 외경
G_1	1/8-27 NPSF	재윤활 구멍 나사산
H	190 mm	높이
L	190 mm	길이
J	152 mm	부착 볼트의 거리
N	18 mm	부착 볼트 구멍의 직경

다월 핀

J_5	85 mm	다월 핀 위치
J_6	55 mm	다월 핀 위치
$N_{4 \text{ max.}}$	8 mm	다월 핀 직경



절단 하중

P_1	140 kN	절단 하중
P_2	125 kN	절단 하중
P_3	265 kN	절단 하중

재료

하우징	주철
부식 방지	페인트 - ISO 12944-2 준수, 부식성 카테고리 C2

장착 정보

커버 볼트의 크기	M8×25	
캡 볼트에 대한 권장 조임 토크	24 N·m	
부착 볼트의 권장 직경	G	16 mm
부착 볼트에 대한 권장 조임 토크	200 N·m	
Initial grease fill, 20%	73 g	
최초 그리스 주입, 40%	128 g	

포함된 제품

그리스 피팅	AH 1/8-27 PTF
--------	---------------

호환 제품

구성품

더블 립 씰	2 x TFL 515
--------	-------------

이용약관